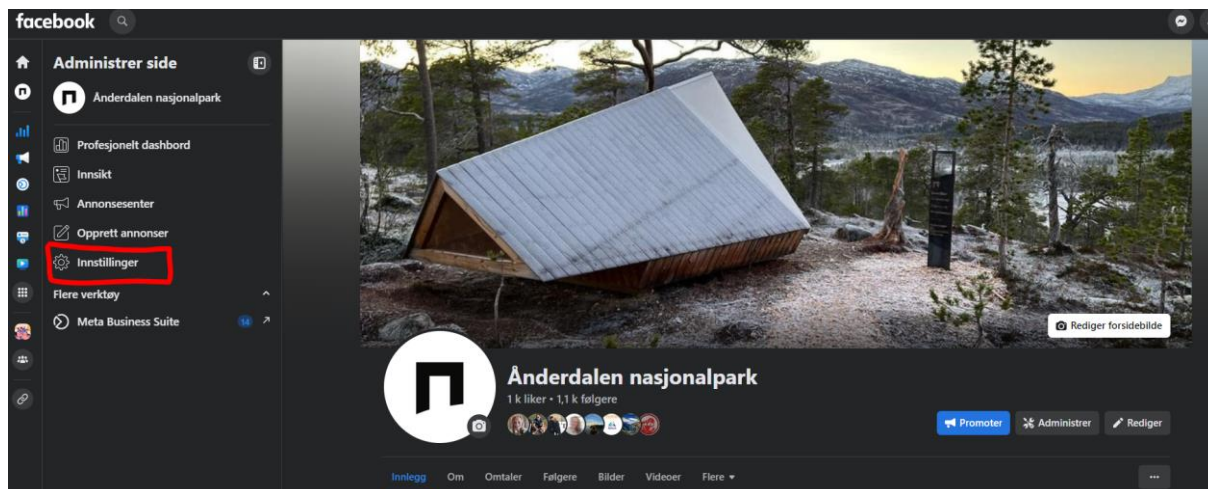
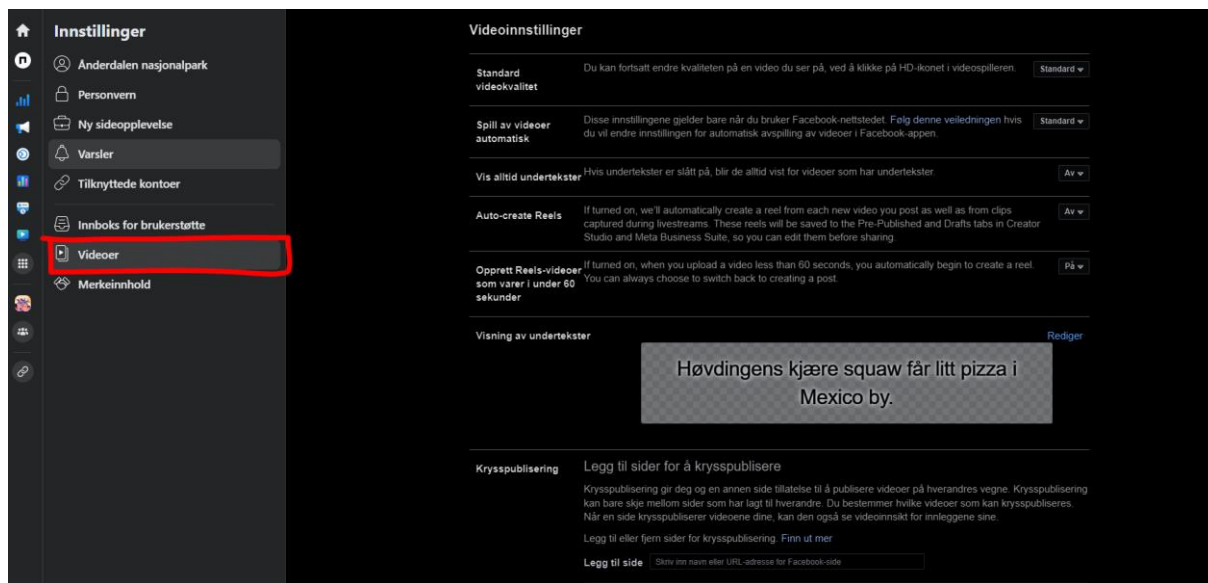


Opprett krysspubliseringsforhold:

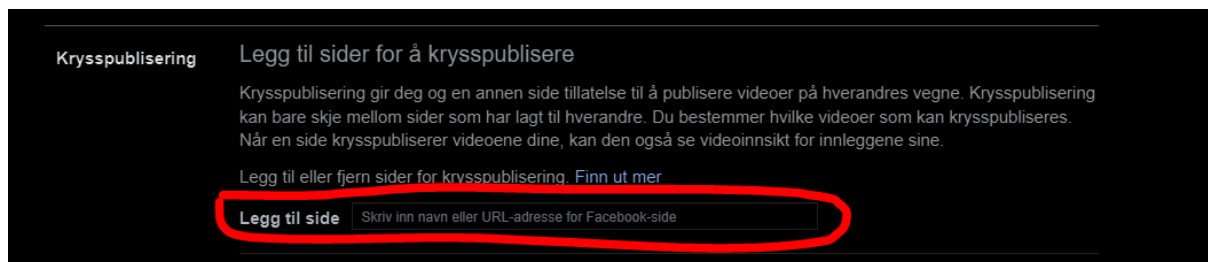
1. Gå inn på siden som skal publisere (f.eks. Ånderdalen nasjonalpark), klikk på innstiller:



2. Trykk så på videoer:

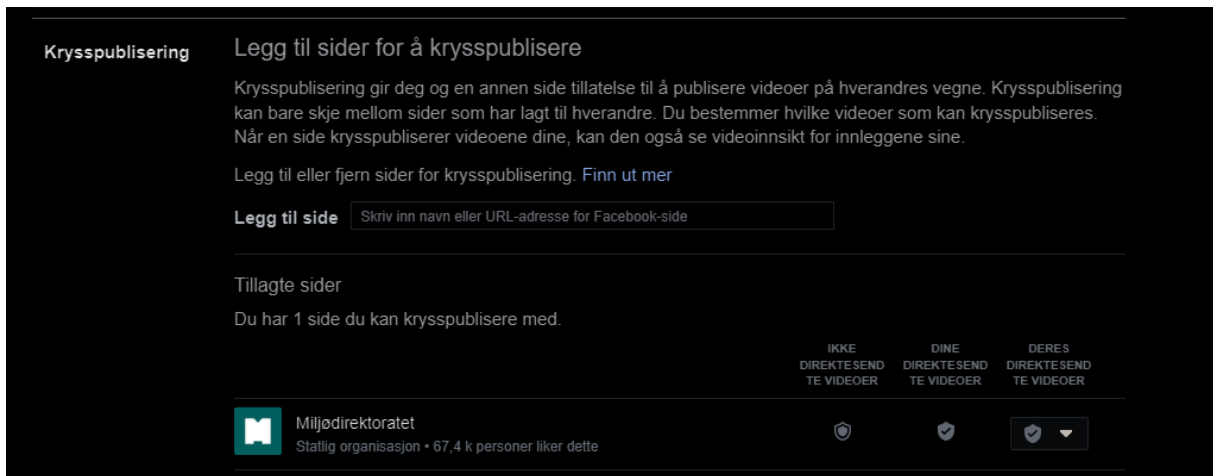


3. Scroll ned til der det står "Krysspublisering". Her kan du opprette krysspubliseringsforhold ved å begynne å skrive inn Facebook-sidens navn (Miljødirektoratet) eller lim inn Facebook-URLen (<https://www.facebook.com/miljodirektoratet>) der det står "Legg til side", og velg riktig Facebook-side fra listen som vises.



4. Velg "Kreve at Facebook-siden du oppretter krysspubliseringsforhold med, må godkjennes av deg som administrator eller redaktør for din Facebook-side."

Vi vil godkjenne forespørselen om krysspubliseringsforhold, og det vil da se slik ut:

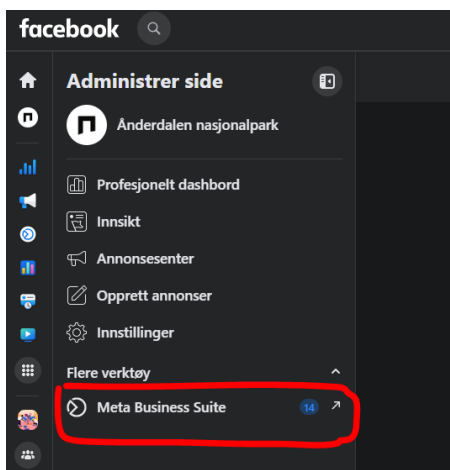


Se ellers Facebooks egen veileder til å etablere krysspubliseringsforhold:

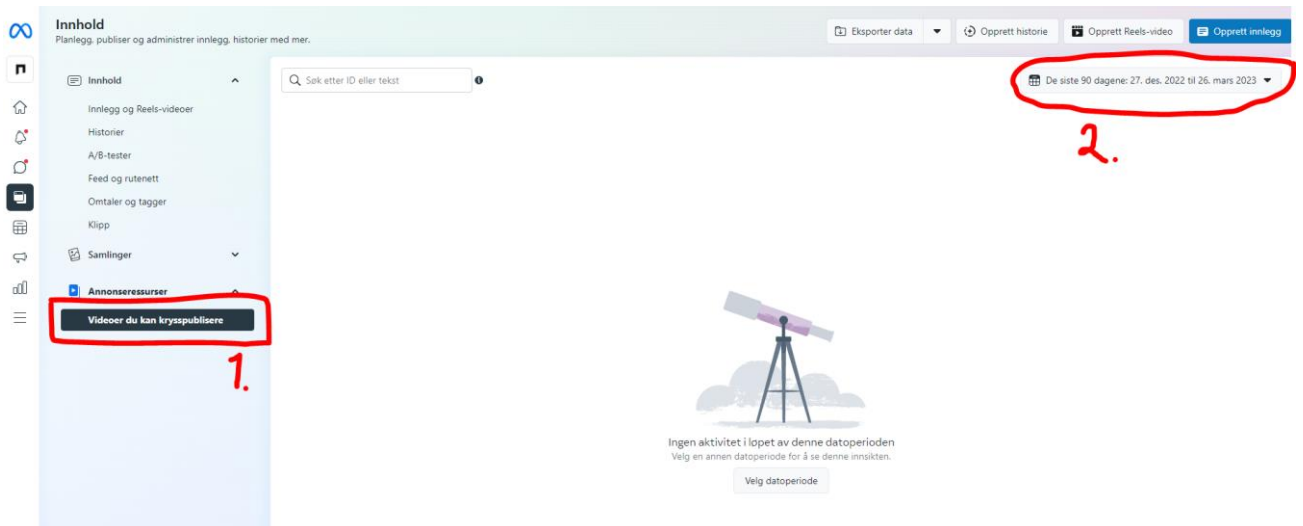
<https://www.facebook.com/help/678485232304895>

Hvor finner jeg videoene som jeg kan krysspublisere?

1. Gå til "Media Business Suite" på siden hovedside, eller lim inn følgende URL:
<https://business.facebook.com/>



2. Trykk på "Innhold" i menyen på venstre side.
3. Trykk på "Annonseressurser" og "Videoer du kan krysspublisere" (1.). Her dukker videoene du kan krysspublisere opp. Hvis du ikke finner videoene fra 2022 må du justere datoen til høyre (2.). Da vil videoene fra 2022 og 2023 dukke opp. Når Miljødirektoratet publiserer et innlegg på sin facebookside har vi mulighet til å huke av hvem som får lov til å krysspublisere innlegget. Når du er gitt muligheten vil videoene dukke opp her. Hvis du ikke finner videoene her, ta kontakt, da er det ikke sikkert du er gitt muligheten.



Slik krysspubliserer du

Innlegg som du er gitt mulighet til å publisere vises i listen som under. Hvis du ikke har mulighet til å krysspublisere innlegg, gi beskjed! Når du krysspubliserer har du mulighet til å lage egne tekster, slik at det tilpasses ditt område.

Tittel	Dato lagt til	3-sekunders videovisninger
Naturmangfold Miljødirektoratet	Krysspublisert ... 20. mai 2022	...
Sjekk hvor det er ferdselsforbud Miljødirektoratet	Krysspublisert ... 4. apr. 2022	...
Slik kontrollerer vi netthandel! Miljødirektoratet	Krysspublisert ... 15. mars 2022	...
Tenne bål i furuskog i verneområder? Miljødirektoratet	Krysspublisert ... 3. mars 2022	...
Samtidig: sanker ved i verneområder? Miljødirektoratet	Krysspublisert ... 3. mars 2022	...
Sanker ved i verneområder? Miljødirektoratet	Krysspublisert ... 3. mars 2022	...
Bål i verneområder Miljødirektoratet	Krysspublisert ... 21. feb. 2022	...

1. Trykk på "krysspublisert". Da vil du få noen alternativer:

The screenshot shows a Facebook interface for cross-posting a video. On the left, there are buttons for 'Opprett' (Create) and 'Publiser' (Publish). The main area is titled 'Krysspublisering' (Cross-posting) and contains several sections:

- Innsikt for krysspubliseringen din blir delt** (Insight for your cross-posting will be shared): A notification stating that insights for the video will be shared with the video owner.
- Innleggsdetaljer** (Post details):
 - Videotittel** (Video title): 'Bål i verneområder' (Camps in protected areas).
 - Beskrivelse** (Description): A text block about national parks and fire safety, including a warning about a fire ban from April 15 to September 15.
 - Tagger** (Tags): A field for adding relevant keywords.
 - Miniatyrbilde** (Thumbnail image): A row of image thumbnails to choose from.
- Facebook-feed** (Facebook feed): A preview of the video post on a Facebook feed, showing the video player and interaction buttons like 'Liker' (Like), 'Kommenter' (Comment), and 'Del' (Share).

At the bottom right, there are buttons for 'Avbryt' (Cancel) and 'Neste' (Next).

2. Når du skal krysspublisere videoene anbefaler vi at dere redigerer "Videotittel" og "Beskrivelse" slik at det er tilpasset deres verneområde(r). Se forslag til følgetekst fra oss på <https://designmanual.norgesnasjonalparker.no/hjelp/kampanje-2022>.
3. Trykk på "neste". Her får du mulighet til å publisere innlegget med en gang eller på et bestemt tidspunkt i fremtiden.